

CONFORT ANIMAL

Revêtements Caoutchouc

Equin



STEP

Revêtement de sol Pour fortes pentes

Revêtement conçu pour les passages difficiles avec une pente de plus de 6%.

Le revêtement idéal pour sécuriser vos couloirs, chemins d'accès en montée ou descente.

- **Le profil nervuré en forme de V :**
 - donne de l'accroche,
 - facilite le drainage des liquides.
- **L'imprimé carré entre les nervures améliore l'adhérence.**
- **Praticable dans les deux sens de circulation.**
- **Testé et approuvé sur des pentes allant jusqu'à 15%.**



www.agriestelevage.fr

AGRIEST
ELEVAGE

S.A.S. AGRIEST
Z.A. de la Maze - FR - 70360 Scy-sur-Saône
TEL. +33(0)3 84 92 76 76 • FAX +33(0)3 84 92 72 03
Mail : contact@agriestelevage.fr

KRAIBURG

Caractéristiques



Profil supérieur nervuré en forme de V



Profil inférieur rainuré pour une souplesse idéale



Système de fixation éprouvé KRAIBURG

Extrêmement solide, arrondi et à fleur de tapis.



Qu'est-ce qui caractérise le tapis BELMONDO® ?

Une surface renforcée ou non dont le profil supérieur est composé d'un pelliculage de caoutchouc neuf résistant à tous types d'équidés quelles que soient leurs ferrures.

Particulièrement agréable et doux pour la peau, les tapis BELMONDO sont composés d'un mélange de caoutchouc extraordinaire pour une qualité idéale. L'enfoncement maîtrisé du sabot garantit la restitution du confort et améliore l'adhérence. La robustesse et la souplesse sont conservées dans le temps, et l'entretien, lui, est réduit au minimum.

Merci d'observer les prescriptions BELMONDO lors de la pose, de l'entretien ou de l'utilisation des tapis caoutchouc, disponibles sur simple demande ou visibles sur la fiche technique prévue à cet effet.


Dimensions

- Epaisseur du tapis : **24 mm**
- Longueur : **2 m**
- Largeur : **65 cm** ou **130 cm**

16 mm  24 mm



Installation

- Conditions préalables : Béton minimum 10 cm d'épaisseur, pas de trous.
- Installation : Placer les tapis de sorte que les flèches désignent le bas du tapis.
- Laisser un joint de dilation d'approximativement 1cm aux bords du tapis.



Tailles de tapis

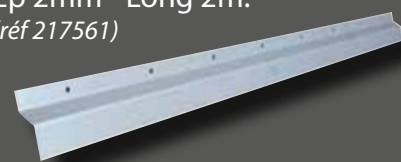
- 130 x 200 cm (Min. 10 vis)
- 65 x 200 cm (Min. 9 vis)



Options

• Tôle inox en Z :

Ep 2mm - Long 2m.
(réf 217561)



• Vis à frapper :

10 x 80 avec rondelle curve.
(réf 217892)



www.agriestelevage.fr